

Sicherheit mit Comfort.

# Contam®

... damit Sie sicher „gehen“!

## VAGINALTAMPON (WÜRFEL)



Art.-Nr.	Bezeichnung	Abmessungen* (feucht)	PZN	Stück
6000	Startset	3 Größen / 32, 37, 42 mm	10992669	3 St.
6100	Würfel Größe 1	32 x 32 mm	10796922 10796939	5 St. 20 Stk.
6150	Würfel Größe 2	37 x 37 mm	10796945 10796951	5 St. 20 Stk.
6200	Würfel Größe 3	42 x 42 mm	10992675 10992706	5 St. 20 Stk.
6205	Würfel Größe 4	50 x 50 mm	11615207 11615213	5 St. 20 Stk.
6210	Würfel Größe 5	55 x 55 mm	11615242 11615259	5 St. 20 Stk.

\* Die Längen- und Durchmesserangaben sind Zirkawerte im Verwendungszustand (feucht).

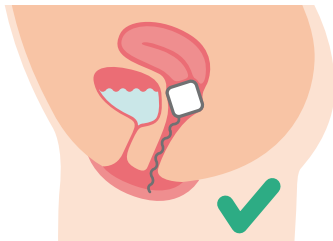
### Verwendungszweck:

Mit dem Contam® Vaginaltampon in Würfelform können verschiedene Grade der Scheiden- und Gebärmutter- und Blasenentleerungsstörungen behandelt werden.

### Anwendung und Wirkungsweise von

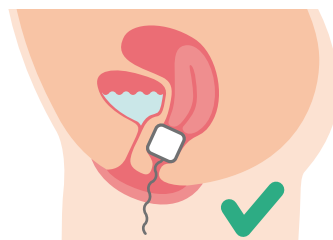
# Contam®

#### Richtige Anwendung bei Senkungsbeschwerden



Würfel ist tief genug in die Scheide eingeführt!

#### Richtige Anwendung bei Senkungsbeschwerden mit versteckter Blasenchwäche



Würfel mittig platziert übt zusätzlichen Druck auf den Harnröhrenbereich aus!

### Anwendungshinweise und Gebrauchsanleitung

1 Vor der Verwendung gründlich Hände waschen.



2 Tampon aus der Verpackung nehmen.

3 Contam® kurz in warmem Wasser einweichen (ca. 1 Minute).



4 Restflüssigkeit ausdrücken. Contam® wird weich und elastisch und kommt so zur Anwendung.



5 Contam® ist genauso wie ein Menstruationstampon zu platzieren. Nehmen Sie dazu eine bequeme Position ein. Sie können z.B. einen Fuß auf einen Hocker stellen oder Sie setzen sich auf den Rand des Toilettendeckels.

#### 6 Anwendung bei Senkungsbeschwerden

A Führen Sie Contam® mit den Fingerspitzen tief in die Scheide ein.



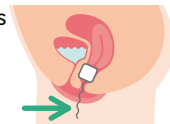
#### 6 Anwendung bei Senkungsbeschwerden mit versteckter Blasenchwäche

B Platzieren Sie Contam® Würfelform mittig, um zusätzlich Druck auf den Harnröhrenbereich auszuüben.



7 Sollten Sie ein unangenehmes Gefühl verspüren, bitte mit den Fingerspitzen in eine angenehme Position bringen. Im mittleren Teil der Vagina befinden sich nur wenige Nerven. Daher ist Contam® bei korrekter Position nicht spürbar.

8 Das Ende des Rückholfadens muss sich außerhalb der Scheide befinden.



9 Zum Entfernen von Contam® nehmen Sie ebenfalls eine bequeme Haltung ein. Durch Ziehen am Rückholfaden kann die beste Ziehrichtung herausgefunden werden.

10 Stecken Sie den benutzten Contam® in eine kleine Tüte und entsorgen ihn über den Hausmüll. Nach der Entfernung und Entsorgung von Contam® bitte Hände waschen.



### Toilettengang:

Beim Wasserlassen muss Contam® Vaginaltampon nicht entfernt werden.

### Sicherheitshinweise:

- Nach dem Schwimmen/Baden soll Contam® gewechselt werden
- Falls der Rückholfaden trotz sorgfältiger Prüfung durch unsere laufenden Kontrollen wider Erwarten einmal reißen sollte, versuchen Sie durch Pressen in der Hocke - wie beim Stuhlgang - den Tampon mit zwei Fingern zu fassen und zu entfernen. Sollte dies nicht gelingen, suchen Sie bitte umgehend einen Arzt auf
- Contam® ist ein Einmalprodukt
- Contam® darf nicht länger als 12 Stunden in der Scheide verbleiben. Patientinnen, die nicht sicherstellen können, dass sie diese Dauer einhalten, dürfen Contam® nicht benutzen
- Wenn während der Verwendung von Contam® plötzlich Fieber, Durchfall, Erbrechen, Blutungen und Schwindelgefühle oder Hautreizungen auftreten, müssen sie diesen sofort entfernen und einen Arzt aufsuchen

### Gegenanzeigen (Contam® nicht anwenden):

- PVA-Allergie
- Monatsblutung
- im Schlaf oder bei Entzündungen
- während einer Schwangerschaft sollten Sie vor Benutzung einen Arzt kontaktieren

### Kennzeichnung Medizinprodukte:

Auf Verpackungen und Begleiddokumenten zu Contam® Vaginaltampon sind Bildzeichen angegeben, die im folgenden näher erläutert werden:

- CE Symbol für „Konform zu den geltenden Europäischen Richtlinien“
- ⊗ Symbol für „Nicht zur Wiederverwendung“
- 📖 Symbol für „Gebrauchsanleitung beachten“
- 🏭 Symbol für „Hersteller“
- 🕒 Symbol für „Verwendbar bis“
- 🏷️ Symbol für „Chargenbezeichnung“

Hilfsmittel-Nr. 15.25.21.2004

### Materialhinweis:

Tampon: PVA Schaumstoff  
Faden: Baumwolle

CE 0197

Bei Missachtung der Gebrauchsanleitung übernimmt Med SSE keine Haftung für entstandene Schäden.

**Med SSE System**  
GmbH  
Alfred von der Lehr

Herderstraße 5-9 · 90427 Nürnberg · Deutschland  
Tel. 0911 / 7 90 88 06 · Fax 0911 / 79 23 37  
www.medsse.de · E-Mail: info@medsse.de

Vertriebspartner im Ausland finden Sie auf unser Homepage [www.medsse.de](http://www.medsse.de)